




# imusa®

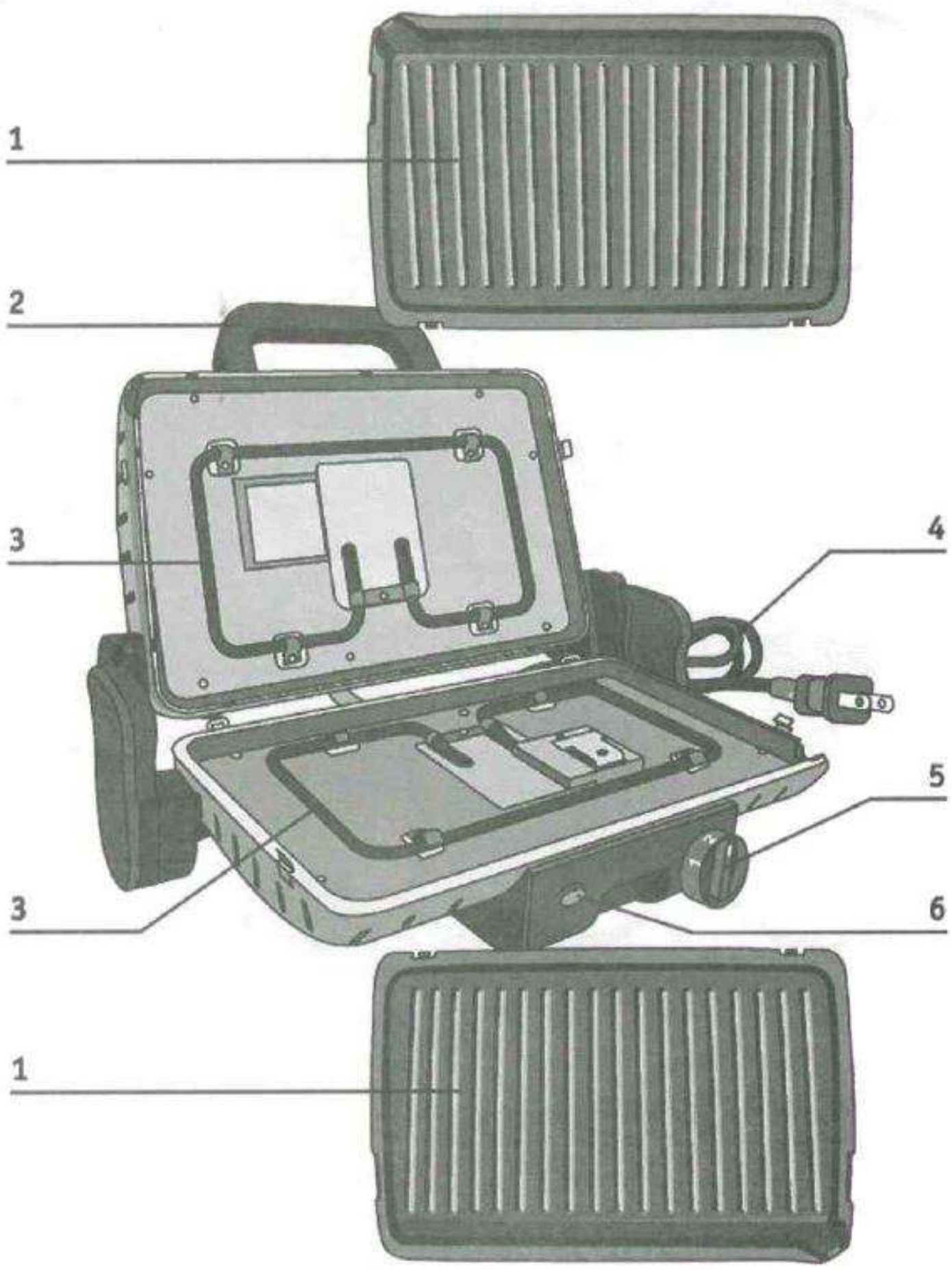
## grill express

ES

EN



[www.imusa.com.co](http://www.imusa.com.co)



**1** 



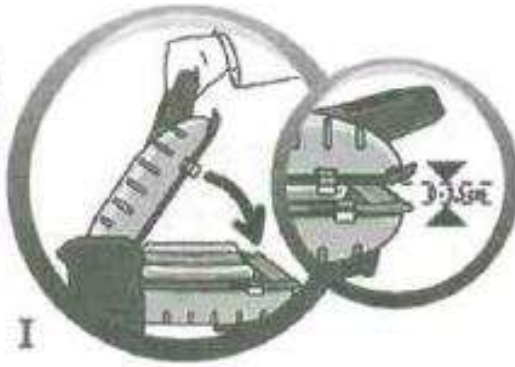
**2** 



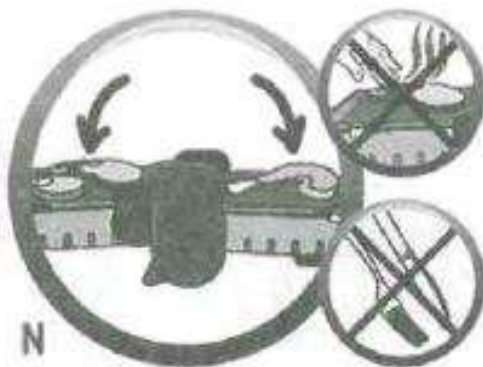
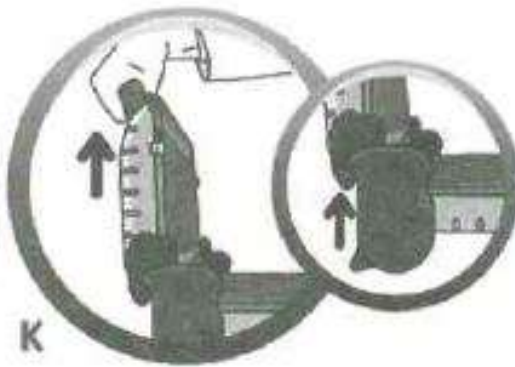
3



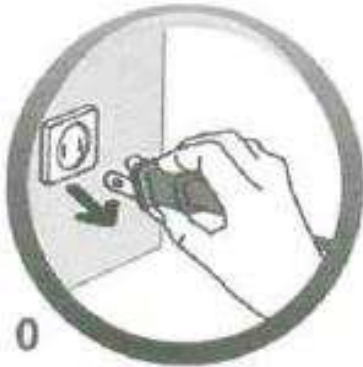
3.1



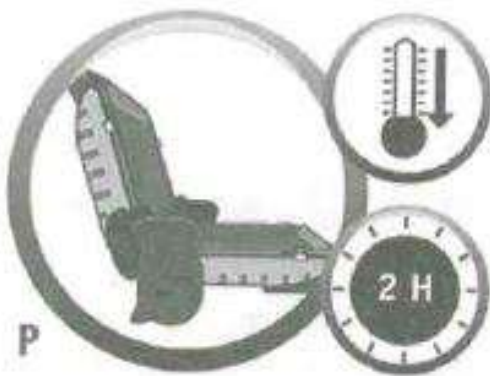
3.2



4



O



P



Q1



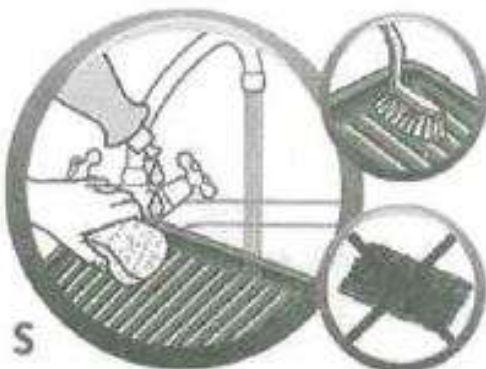
Q2



R1



R2



S

































T



U



V

					
		9 - 11 min.			
		3 - 4 min.			
		4 min.			
		7 - 9 min.			
		14 - 16 min.			
		20 - 22 min.			
		20 - 25 min.			
		30 min.			
		7 - 9 min.			
		10 - 12 min.			
		4 - 10 min.			
		15 - 14 min.			
		10 - 20 min.			
		7 - 9 min.			
		4 - 5 min.			

# PRECAUCIONES IMPORTANTES

Durante la utilización de aparatos eléctricos, se deben respetar un cierto número de reglas elementales, especialmente las siguientes:

1. Lea por completo el modo de empleo y siga atentamente las instrucciones de uso.
2. No toque nunca las superficies calientes. Utilice las asas o los botones.
3. Con el fin de evitar los choques eléctricos, no introduzca en el agua o en cualquier otro líquido el cable eléctrico, la toma de corriente o el aparato.
- ES** 4. Éste aparato no está previsto para ser utilizado por niños. Hay que prestar mucha atención cuando el aparato es utilizado por ellos o están cerca.
5. Desenchufe el aparato cuando no lo utilice y antes de limpiarlo. Esperar a que se enfríe antes de limpiarlo y guardarlo.
6. No utilice el aparato si tiene el cable o clavija dañado; después de un mal funcionamiento o si ha sido dañado de alguna manera, regrese el aparato al centro de servicio más cercano, para su diagnóstico, reparación o ajuste.
7. El fabricante no recomienda el uso de accesorios ya que puede ser peligroso.
8. No utilice el aparato en el exterior.
9. No permita que el cable cuelgue sobre las esquinas de una mesa o que entre en contacto con superficies calientes.
10. No coloque nunca el aparato sobre/cerca de una estufa, de una hornilla eléctrica o dentro de un horno caliente.
11. No use el aparato para otros usos que no fue destinado.
12. Antes de utilizar su electrodoméstico, asegúrese que el voltaje corresponda con el que viene marcado en la placa de características que se encuentra debajo del aparato.
13. Debe extremar las precauciones cuando mueva un aparato que contenga aceite caliente o cualquier otro líquido caliente.
14. La temperatura de las superficies plásticas puede aumentar cuando el aparato esté en funcionamiento.
15. Compruebe que la instalación eléctrica es compatible con la potencia y la tensión indicadas debajo del aparato.
16. Si su aparato está equipado con una toma polarizada (una pata es más ancha que la otra), esto tiene por objetivo reducir los riesgos de choques eléctricos y, esta toma sólo puede conectarse en un sentido. Si la toma no entra correctamente en el enchufe, voltéela. Si aún no entra, contacte un electricista. No trate de modificar la toma de ninguna forma.

## CONSERVE ESTAS INSTRUCCIONES.

## Consejos de seguridad

- No utilice nunca el aparato sin vigilancia.
- Este aparato no debe sumergirse nunca en el agua.
- No introducir nunca el aparato o el cable en el agua.
- Si se produce un accidente, deje correr agua fría inmediatamente sobre la quemadura y acuda a un médico si fuera necesario.
- Para evitar el sobrecalentamiento del aparato, no lo coloque en una esquina o contra la pared.
- No conecte nunca el aparato si éste no está en uso.
- No poner la placa caliente bajo el agua o sobre una superficie frágil.
- En caso de problemas, contacte con el servicio de atención al cliente o a la dirección electrónica [www.imusa.com.co](http://www.imusa.com.co)

## Modo de empleo para los cables de alimentación cortos

El producto se suministra con un cable de alimentación corto para evitar que se enrede y que se pueda tropezar con él.

Se puede utilizar una extensión o un cable de alimentación más largo pero se deben tomar precauciones de seguridad.

Si utiliza una extensión o un cable de alimentación más largo procure:

- 1) Que las características especificadas en el cable sean como mínimo iguales a las que se indican en el aparato.
- 2) Si el aparato tiene toma de tierra, el cable de prolongación deberá ser de 3 hilos (2 hilos + tierra).
- 3) Que el cable de alimentación se encuentre situado por detrás de la superficie de trabajo, fuera del alcance de los niños y de modo que no se pueda tropezar con él.

**ESTE APARATO SE HA DISEÑADO ÚNICAMENTE PARA USO DOMÉSTICO.**



Le agradecemos que haya comprado este aparato. Leer atentamente y guardar al alcance de la mano las instrucciones de este folleto.

Para su seguridad, este aparato es conforme a las normas y reglamentaciones aplicables (Directivas Baja Tensión, Compatibilidad Electromagnética, Materiales en contacto con alimentos, Medio Ambiente...).

Este aparato se ha diseñado únicamente para uso doméstico. El aparato no se ha diseñado para ser utilizado en los siguientes casos, que no están cu-

biertos por la garantía:

- en zonas de cocina reservadas al personal en tiendas, oficinas y demás entornos profesionales,
- en granjas,
- por los clientes de hoteles, moteles y demás entornos de tipo residencial,
- en entornos de tipo casas de turismo rural.

Este aparato no debe usarse en el exterior.

Nuestra empresa se reserva el derecho de modificar en cualquier momento, en interés del consumidor, características o componentes de los productos.

## ● Prevención de los accidentes domésticos

- **No utilice nunca el aparato sin vigilancia.**
- Este aparato no está previsto para ser utilizado por personas (incluso niños) cuyas capacidades físicas, sensoriales o mentales estén reducidas, o personas provistas de experiencia o de conocimiento, excepto si han podido beneficiarse a través de una persona responsable de su seguridad, de una vigilancia o instrucciones previas referentes al uso del aparato. Hay que vigilar a los niños para asegurarse de que no jueguen con el aparato.
- **La temperatura de las superficies plásticas puede aumentar cuando el aparato esté en funcionamiento.**
- **No toque nunca las superficies calientes del electrodoméstico.**
- No conecte nunca el aparato si éste no está en uso.
- **Si se produce un accidente, deje correr agua fría inmediatamente sobre la quemadura y acuda a un médico si fuera necesario.**
- Los humos causados por la cocción pueden ser peligrosos para los animales que tengan un sistema respiratorio particularmente sensible, como los pájaros. Aconsejamos a los propietarios de pájaros que los alejen del lugar donde se realiza la cocción.

## ● Descripción

- |           |                 |                                 |
|-----------|-----------------|---------------------------------|
| 1 - Placa | 3 - Resistencia | 5 - Termostato                  |
| 2 - Mango | 4 - Cable       | 6 - Indicador de funcionamiento |

## ● Utilización

1

- Retire todos los embalajes, stickers o accesorios tanto de dentro como de fuera del aparato.
- No coloque nunca el aparato directamente sobre un soporte frágil (mesa de cristal, mantel, mueble barnizado...) o sobre un soporte blando, tipo mantel de plástico.
- Para evitar el sobrecalentamiento del aparato, no lo coloque en una esquina o contra la pared.
- Guardar siempre el aparato fuera del alcance de los niños.
- Debe velar por la correcta ubicación del cable con o sin alargador, tomar todas las precauciones necesarias para no molestar la circulación de los comensales alrededor de la mesa de modo que nadie tropiece.
- No coloque el aparato debajo de un mueble colgado en la pared, de una estantería o al lado de materiales inflamables como cortinas o elementos colgantes.

- Antes de la primera utilización, debe lavar las placas (siga el párrafo de limpieza). Vierta un poco de aceite sobre las placas y séquelas con un trapo suave.

## 2

Después del precalentamiento, el aparato estará listo para ser utilizado.

- Desenrosque completamente el cable.
- Compruebe que la instalación eléctrica es compatible con la potencia y la tensión indicadas debajo del aparato.
- Sólo conecte el aparato a un enchufe con toma de tierra.
- Si es necesario utilizar una extensión para el cable:
  - el mismo debe ser de sección al menos equivalente;
  - tome todas las precauciones para asegurarse que las personas no tropiecen con el cable.

## 3

- No desplace el aparato durante su utilización.
- No olvide colocar un pequeño recipiente (platillo o plato) bajo la boquilla de salida de las placas para recoger el jugo que puede derramarse.
- A fin de evitar cualquier deterioro de su producto, nunca realice ninguna receta flambeada encima del mismo.
- Para evitar deteriorar las placas, utilizarlas únicamente en el aparato para las que han sido diseñadas (ej: no poner en un horno, sobre el gas o sobre una placa eléctrica...).

- Cuide que las placas sean estables, estén bien posicionadas y bien fijadas con clips en el aparato. Sólo utilice las placas suministradas con el aparato o adquiridas en el Centro de Servicio Aprobado.

- Si el cable de alimentación está dañado, éste tiene que ser sustituido por el fabricante, en un Servicio Técnico autorizado, o una persona cualificada, para evitar cualquier peligro.
- En la primera utilización, podrá producirse un ligero desprendimiento de olor y de humo durante los primeros minutos.
- Este aparato no está destinado para ser puesto en marcha mediante un reloj exterior o un sistema de mando a distancia separado.
- Para conservar las cualidades antiadherentes del revestimiento, no caliente el aparato demasiado tiempo en vacío.

- No colocar accesorios de cocina sobre las superficies de cocción del aparato.
- Para preservar el revestimiento de la placa de cocción, utilizar siempre una espátula de plástico o madera.
- No colocar nunca papel de aluminio o cualquier otro objeto entre la placa o la rejilla y los alimentos que se van a cocinar.
- No utilice nunca el aparato sin vigilancia.

## ● Limpieza y mantenimiento

### 4

- Las placas nunca deben manipularse en caliente. Dejar enfriar el aparato como mínimo 2h en la posición utilizada para la cocción.
- No sumerja nunca el aparato ni el cable en el agua.
- No poner la placa caliente bajo el agua o sobre una superficie frágil.
- No llevar el aparato por el mango.



ii Participe en la conservación del medio ambiente !!

Ⓛ Su electrodoméstico contiene materiales recuperables y/o reciclables.

➔ Entréguelo al final de su vida útil, en un Centro de Recogida Específico o en uno de nuestros Centro de Servicio Autorizado donde será tratado de forma adecuada.